

シンポジウム
芸能従事者の働き方と法 2
フリーランス法の施行に向けて
(就業環境の整備と安全衛生)

基調報告 1

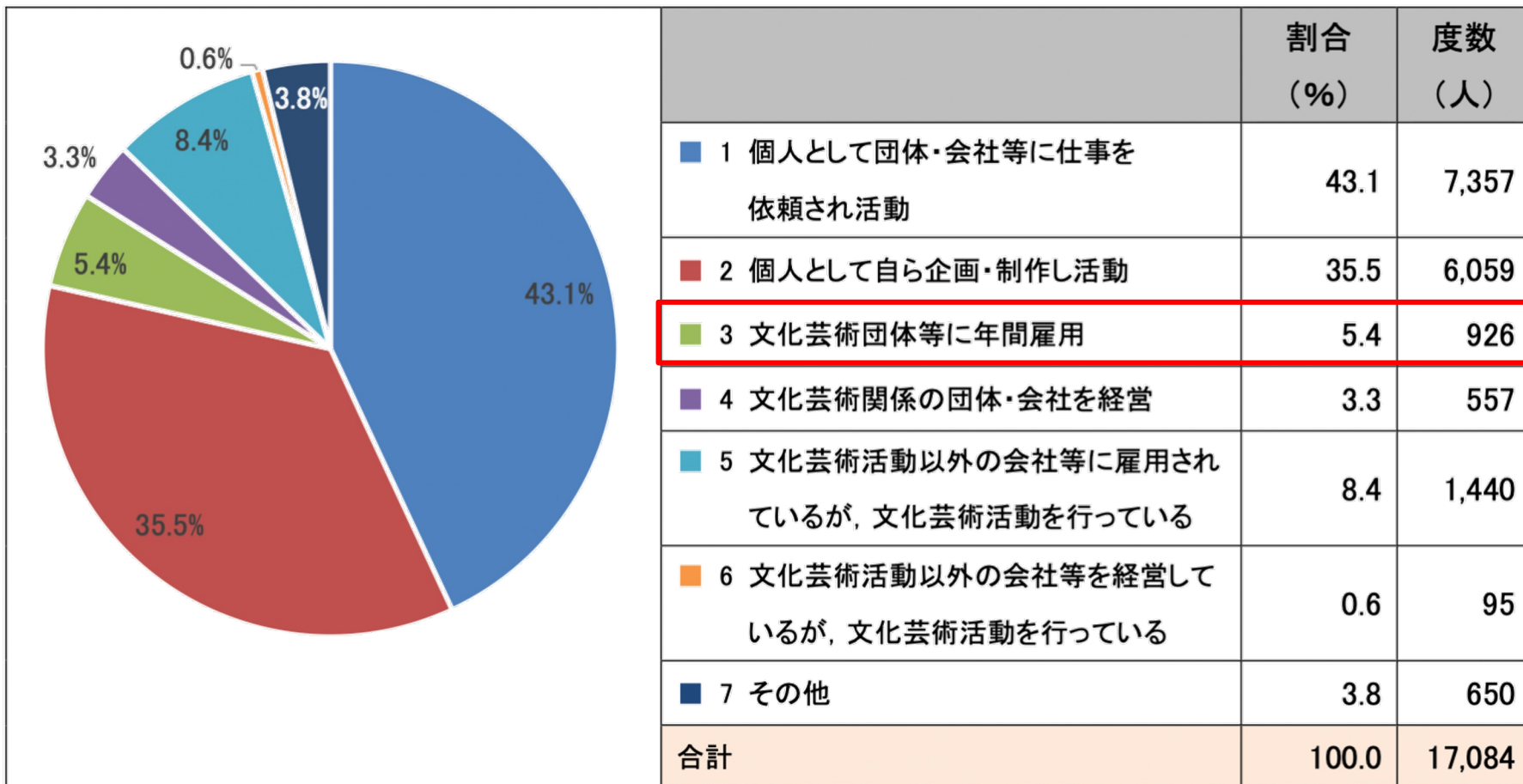
芸能従事者の就業環境における現状と課題

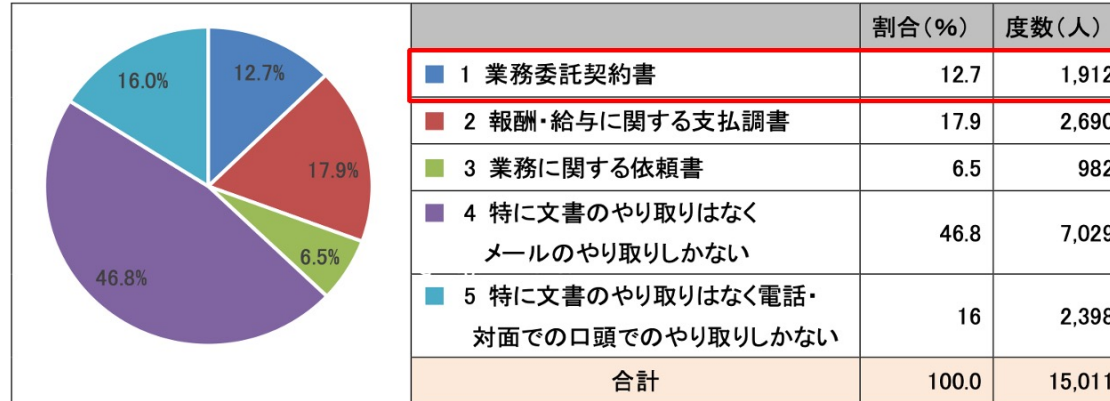
日時: 2024 年10月5日

場所: 専修大学 神田キャンパス

一般社団法人日本芸能従事者協会 代表理事

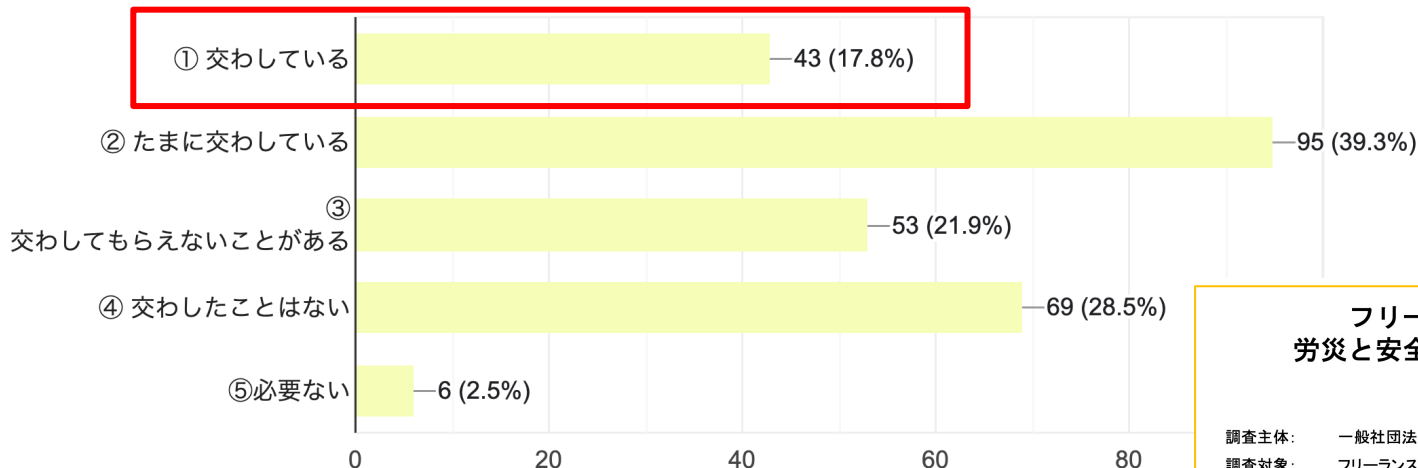
森崎めぐみ (俳優)





Q27. 業務委託契約書を交わしていますか(複数回答可)

242 件の回答

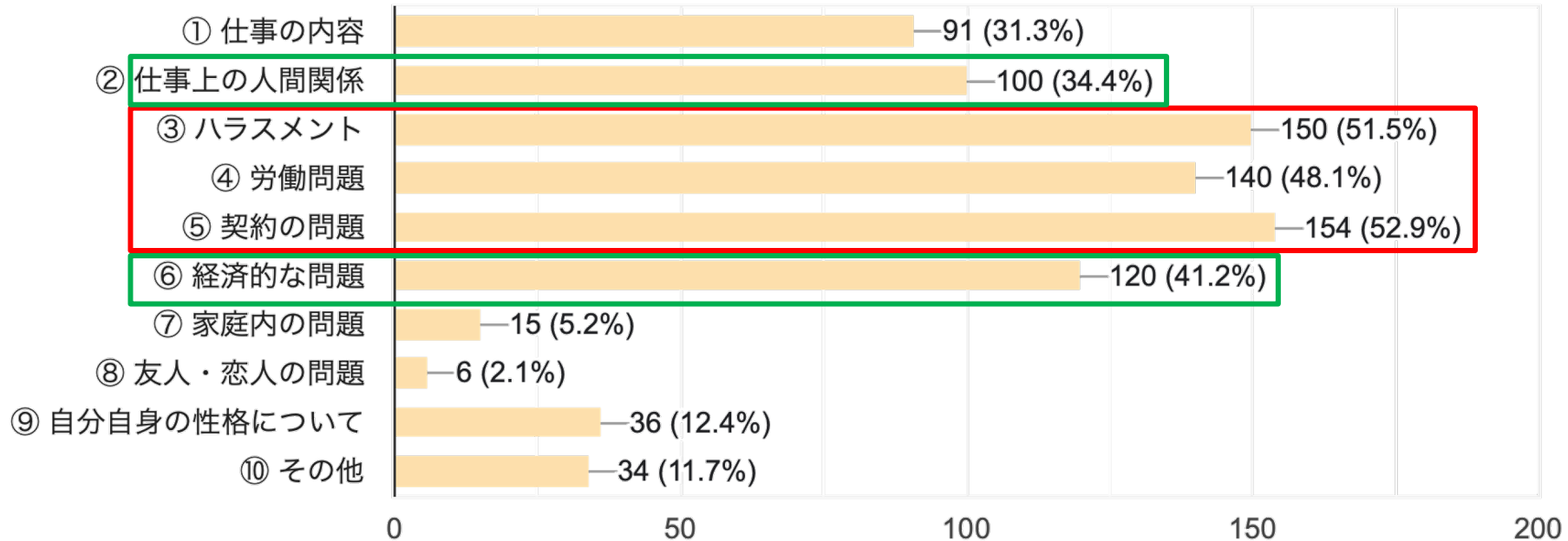


フリーランス芸能従事者の 労災と安全衛生に関するアンケート 2023

調査主体: 一般社団法人日本芸能従事者協会/全国芸能従事者労災保険センター
 調査対象: フリーランスであらゆる芸能に従事している方
 調査方法: インターネット (245回答)
 調査期間: 令和5年2月17日～5月31日
 調査対象期間: 令和4年4月1日～令和5年3月31日

Q2-2. 相談窓口に相談したい事は？（複数回答可）

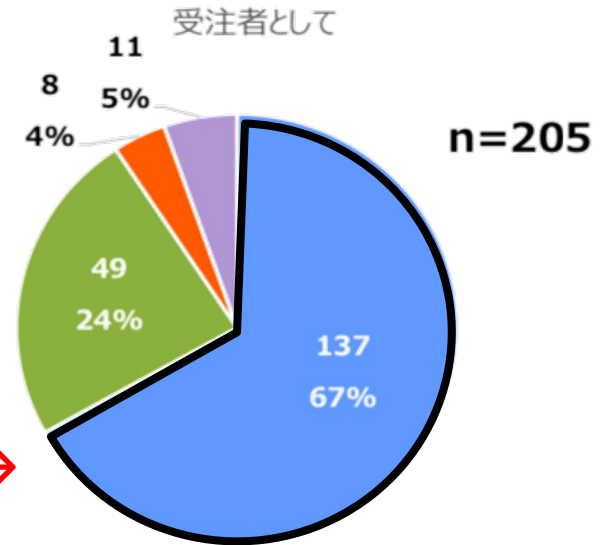
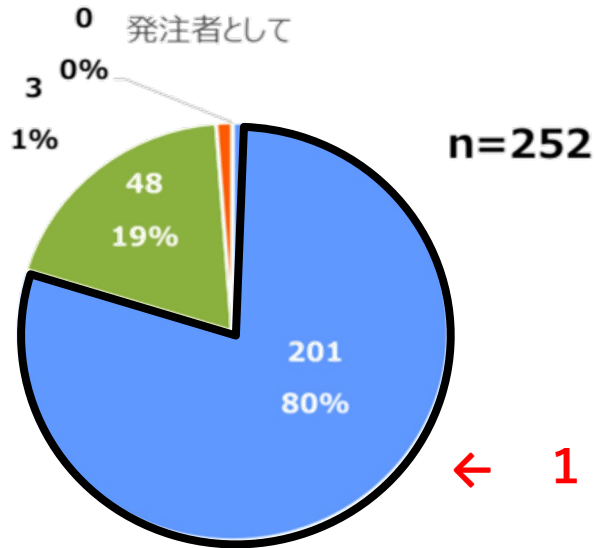
291件の回答



相談窓口に係る意識調査のアンケート 集計結果

調査対象： 文化芸術・芸能従事者(すべての業種の芸能実演家とスタッフ)
調査方法： インターネット
回答数： 291回答
調査期間： 令和4年5月7日～5月31日
調査主体： 一般社団法人日本芸能従事者協会

（発注者・受注者として取引をする場合）契約書の有無に関わらず合意した金額の支払いをしているか（受けているか）



← 13%の差 →

- ① つねに合意した金額を支払っている
- ② 金額を合意により変更し、変更後の金額を支払ったことがある
- ③ 合意した金額より安い金額を支払うことがある
- ④ 合意した金額を全く支払わなかったことがある

- ① つねに合意した金額の支払を受けている
- ② 金額を合意により変更し、変更後の金額の支払を受けることがある
- ③ 合意した金額より安い金額の支払を受けることがある
- ④ 合意した金額が全く支払われなかったことがある

令和4年度 過労死等に関する実態把握のための労働・社会面の調査研究
調査報告書（芸術・芸能実演家調査）

表3.1.2 男女別世帯状況

	男性		女性		全体	
	n	%	n	%	n	%
配偶者						
いる	181	55.2	137	46.1	318	50.9
未婚	111	33.8	132	44.4	243	38.9
離婚	23	7.0	19	6.4	42	6.7
死別	7	2.1	2	0.7	9	1.4
回答しない	6	1.8	7	2.4	13	2.1
合計	328	100.0	297	100.0	625	100.0
回答者の世帯人数						
1人	87	26.61	77	25.93	164	26.28
2人	126	38.53	107	36.03	233	37.34
3人	69	21.1	68	22.9	137	21.96
4人以上	43	13.15	42	14.14	85	13.62
回答しない	2	0.61	3	1.01	5	0.8
合計	327	100	297	100	624	100

令和4年度 過労死等に関する実態把握のための労働・社会面の調査研究 調査報告書（芸術・芸能実演家調査）

男性(55.6%)
女性(46.8%)

回答者の世帯年収

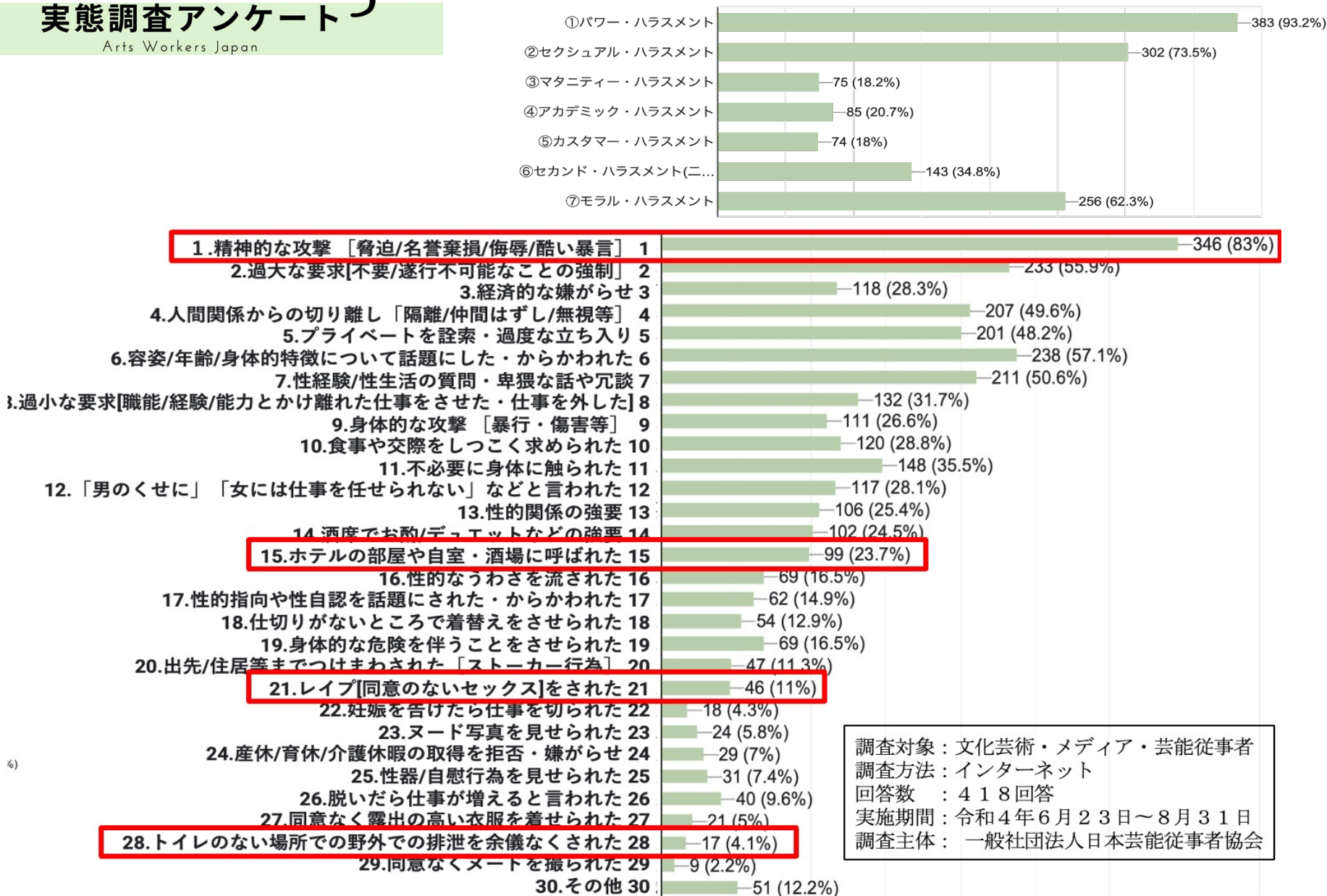
100万円未満	21	6.5	23	7.8	44	7.1
100~199万円	49	15.1	35	11.9	84	13.6
200~299万円	55	17.0	44	14.9	99	16.0
300~399万円	55	17.0	36	12.2	91	14.7
400~499万円	31	9.6	23	7.8	54	8.7
500~599万円	15	4.6	18	6.1	33	5.3
600~699万円	19	5.9	22	7.5	41	6.6
700~799万円	10	3.1	10	3.4	20	3.2
800~899万円	10	3.1	11	3.7	21	3.4
900万円以上	27	8.3	43	14.6	70	11.3
回答しない・わからない	32	9.9	30	10.2	62	10.0
合計	324	100.0	295	100.0	619	100.0

ハラスメント 5 実態調査アンケート

Arts Workers Japan

Q 2.下記のハラスメントを受けたり見聞きしたことがありますか？（複数回答可）

411件の回答



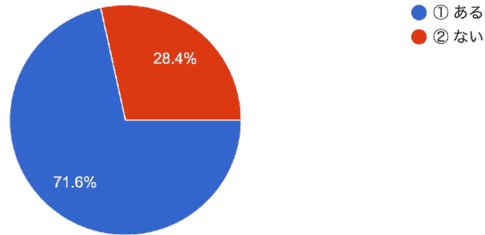
調査対象：文化芸術・メディア・芸能従事者
 調査方法：インターネット
 回答数：418回答
 実施期間：令和4年6月23日～8月31日
 調査主体：一般社団法人日本芸能従事者協会

Q 2.下記のハラスメントを受けたり見聞きしたことがありますか？（複数回答可）

411件の回答

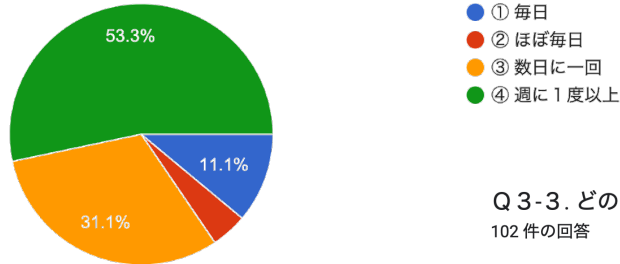
Q 3. インターネット上で自身が傷つけられるような投稿(誹謗中傷)をされたことがありますか

102 件の回答



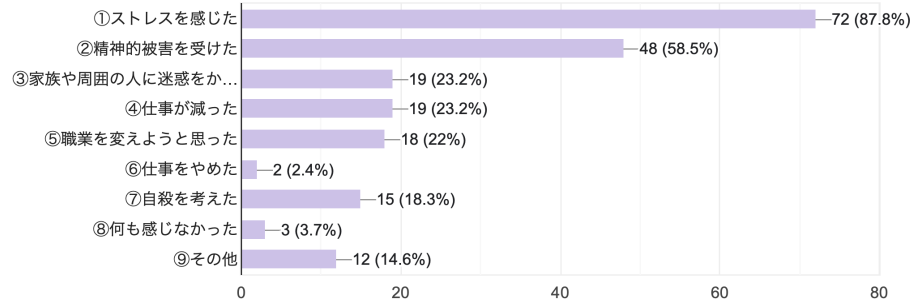
Q 3-2. インターネット上でご自身を誹謗中傷される頻度は?

45 件の回答



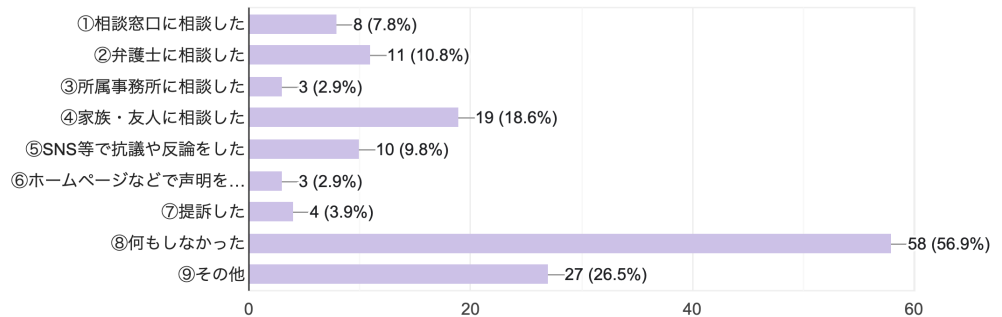
Q 3-4. SNSやインターネット上で誹謗中傷された時、どうしましたか (複数回答可)

82 件の回答



Q 3-3. どのように対処しましたか (複数回答可)

102 件の回答



芸能従事者のインターネット上の
誹謗中傷に関するアンケート

調査対象：フリーランスであらゆる芸能に従事している方

調査方法：インターネット

回答数：102回答

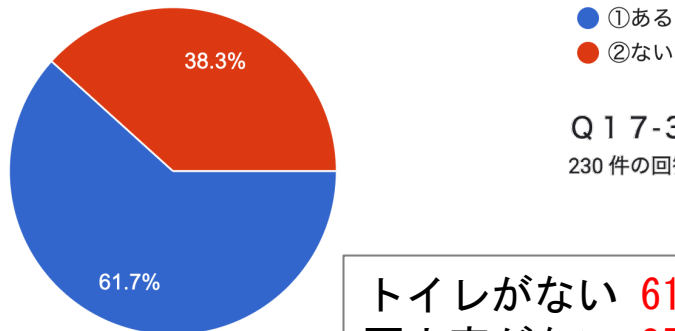
調査期間：令和4年7月10日～9月6日

調査主体：一般社団法人日本芸能従事者協会

安全衛生の状況

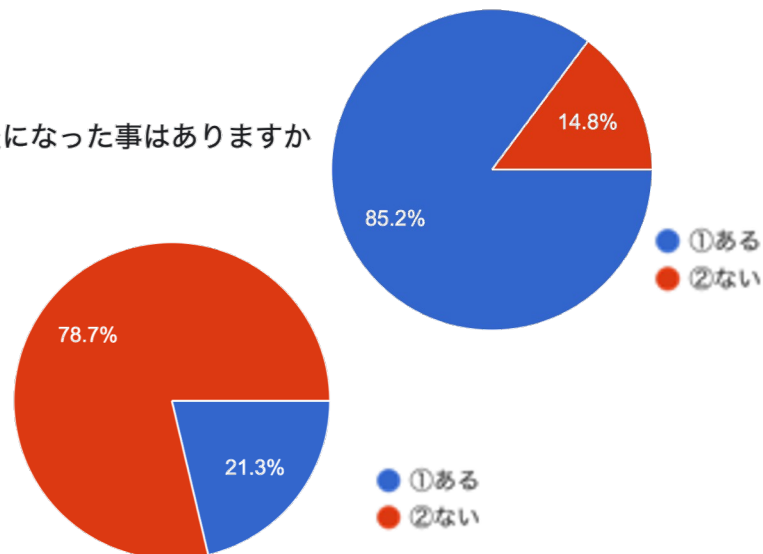
Q17.仕事の現場に専用のトイレが無いことはありますか

235件の回答



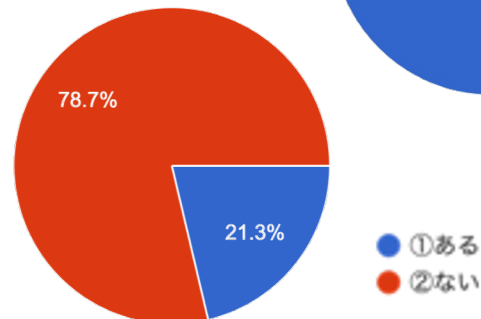
Q16.仕事場に更衣室がないことはありますか

230件の回答



Q17-3.膀胱炎になった事がありますか

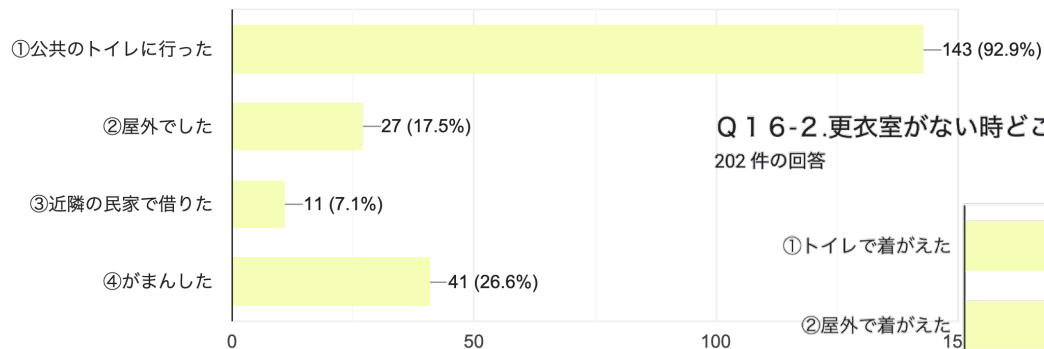
230件の回答



トイレがない 61.7%
更衣室がない 85.2%
膀胱炎 21.3%

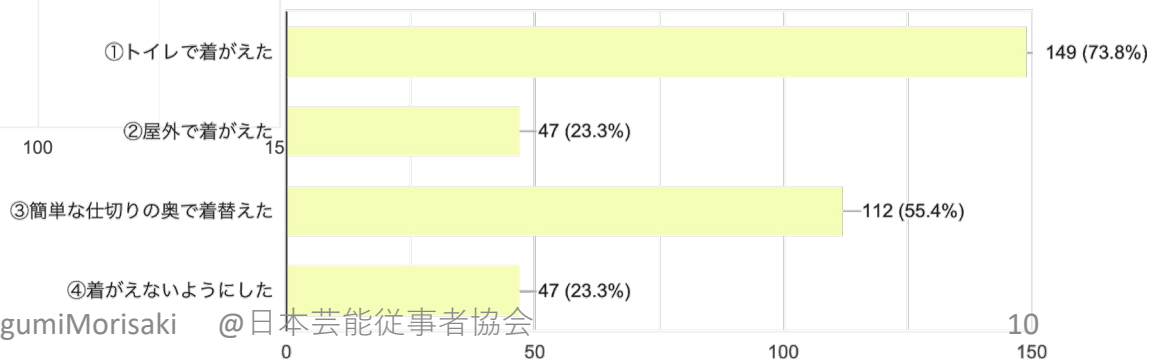
Q17-2.仕事の現場にトイレがない時どうしましたか (複数回答可)

154件の回答



Q16-2.更衣室がない時どこで着替えましたか (複数回答可)

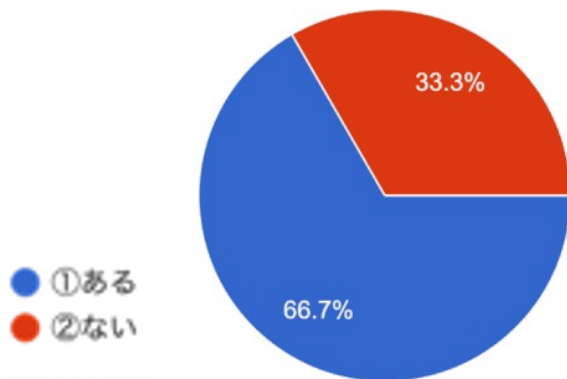
202件の回答



安全衛生の状況

Q.19-5. 徹夜で仕事をした事がありますか？

243 件の回答

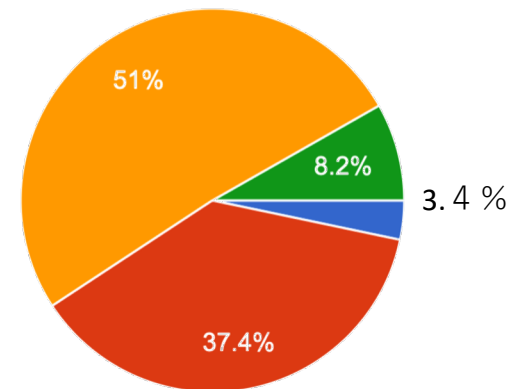


©日本芸能従事者協会

Q19-2. 工作中的平均睡眠時間はどれくらいですか

243 件の回答

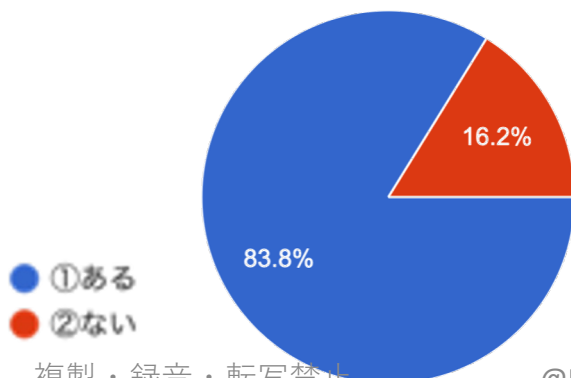
- ① 8 時間以上
- ② 6 時間から 8 時間
- ③ 4 時間から 6 時間
- ④ 4 時間以下



徹夜仕事 66.7%
寝不足で困った 83.3%
寝不足が原因の事故 50.8%

Q19. 工作中に寝不足で困った事がありますか

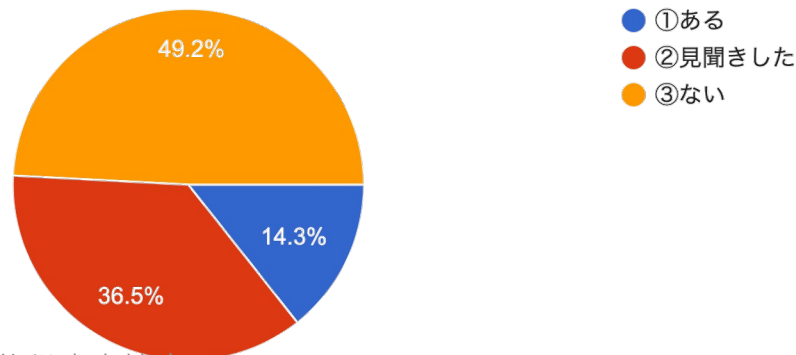
241 件の回答



複製・録音・転写禁止

Q19-6. 仕事の寝不足が原因で事故やケガをした事がありますか？

244 件の回答



@MegumiMorisaki

@日本芸能従事者協会

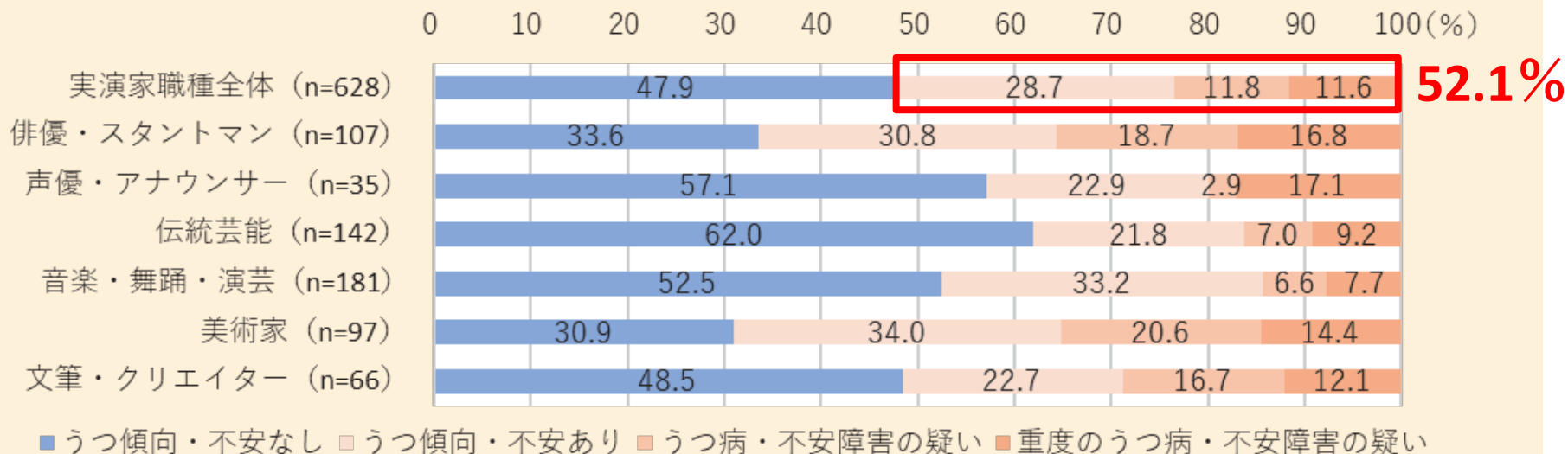
第3-2-3-12 図 職種別主観的幸福感（芸術・芸能従事者（実演家）調査）



（資料出所）労働安全衛生総合研究所社会労働衛生研究グループ「令和4年度過労死等に関する実態把握のための労働・社会面調査研究」をもとに作成

- （注）1. 職種は複数回答があるため、延べ人数である。
 2. 主観的幸福感とは、内閣府「国民生活選好度調査」でも用いられる指標で、「とても不幸せ」～「とても幸せ」の10段階評価で、より高い得点が、主観的幸福度が高いことを表す。

第3-2-3-11 図 職種別うつ傾向・不安（芸術・芸能従事者（実演家）調査）



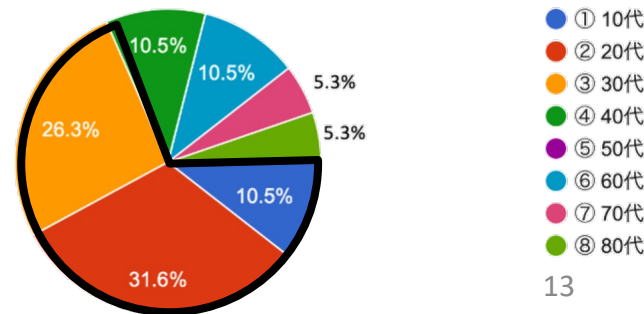
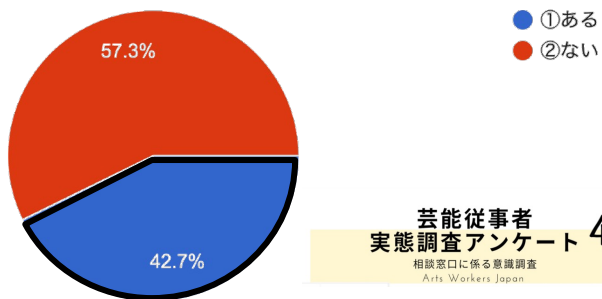
(資料出所) 労働安全衛生総合研究所社会労働衛生研究グループ「令和4年度過労死等に関する実態把握のための労働・社会面調査研究」をもとに作成

Q 2 1. 仕事が原因でこのままでは生きていけないと思った事がありますか
241 件の回答

自殺者した芸能従事者の年齢
19 件の回答 (2018年から5年間)

10代から30代の自殺
68.4%

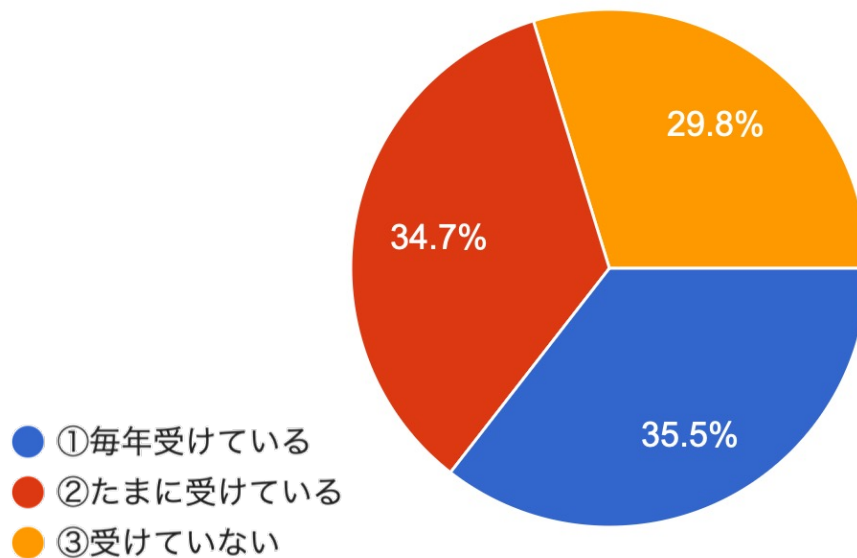
自殺願望
42.7%



健康診断の受診率が **35.5%**
ストレスチェックは **10.4%** と著しく良くない

Q26-3. 健康診断は？

242 件の回答



Q26-4. ストレスチェックは？

241 件の回答

